

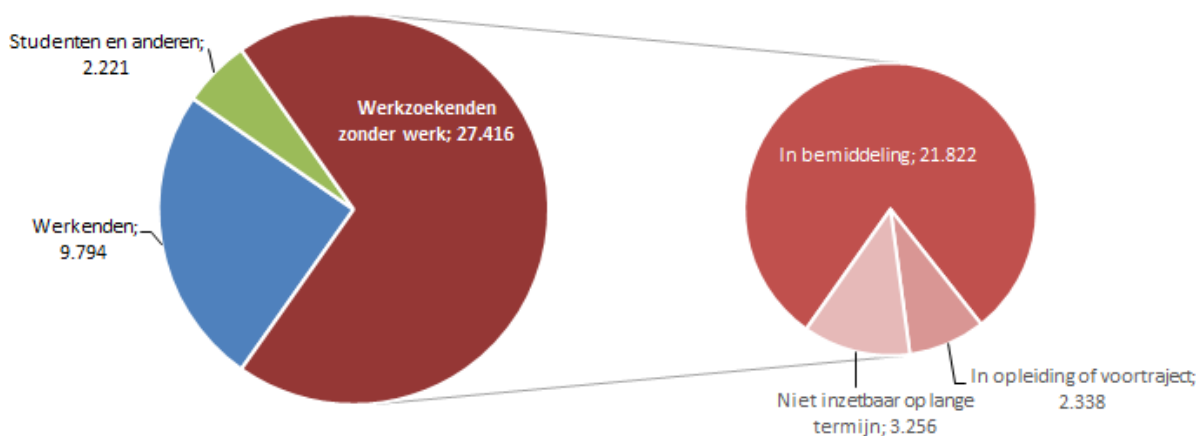
De arbeidsmarkt in juni 2022

27.416 werkzoekenden zonder werk in juni 2022

Volgens de werkzoekendenindeling van VDAB telt stad Antwerpen eind juni 39.431 burgers die klant zijn. 17.416 of 69,5% van de burgers die klant zijn bij VDAB is werkzoekend zonder werk, 9.794 of 24,8% is werkend en 2.221 of 5,6% is student of anderen.

Van de 27.416 werkzoekenden zonder werk is de overgrote meerderheid in bemiddeling (79,6%), 8,5% is bezig met een opleiding of voortraject, en 11,9% is niet inzetbaar op lange termijn.

Grafiek 1 Aantal bij VDAB ingeschreven burgers volgens werksituatie, stad Antwerpen, juni 2022



Bron: Arvastat - VDAB

Bewerkingen: stad Antwerpen | Ondernemen en Stadsmarketing | Werk

Ten opzichte van juni 2021 is er sprake van een daling van het aantal werkzoekenden zonder werk (wzw): stad Antwerpen telt in juni 2022 2.935 wzw minder dan een jaar eerder. Dit is een daling met 9,7%.

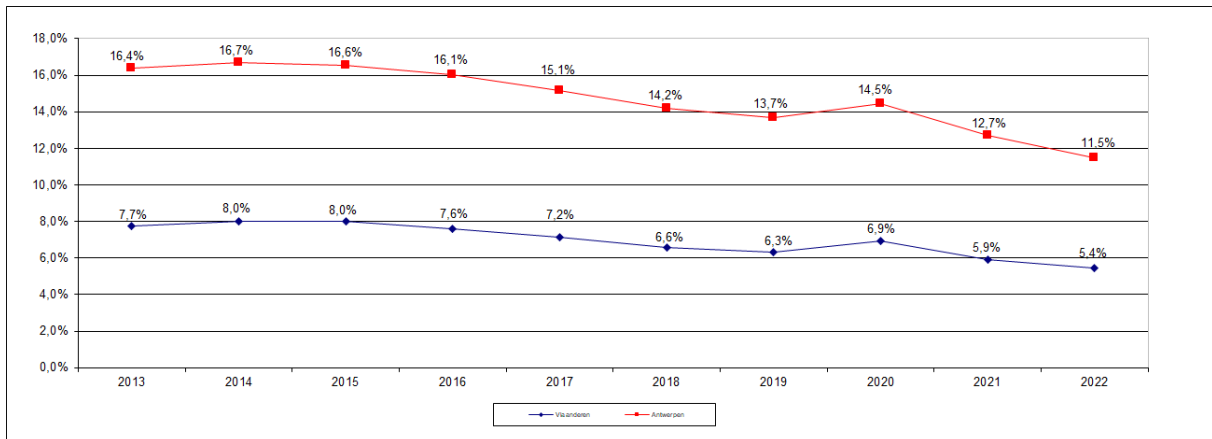
De daling van het aantal wzw is een gevolg van dalingen binnen alle groepen naar bemiddelingsstatus: de groep wzw in bemiddeling daalt immers met 10% ten opzichte van juni 2021, de groep wzw in opleiding of voortraject daalt met 17,6% en de groep wzw die niet inzetbaar zijn op lange termijn daalt licht met 0,2% op jaarbasis.

De groep werkenden kent een lichte daling met 0,2% op jaarbasis en de studenten en anderen dalen met 24,4% ten opzichte van juni vorig jaar.

Werkzoekendengraad en het aandeel jongeren in de werkzoekendenpopulatie

In stad Antwerpen is 11,5% van de beroepsbevolking werkloos. De werkzoekendengraad in Antwerpen is hiermee meer dan dubbel zo hoog als in Vlaanderen (5,4%). Ten opzichte van juni 2021 is er sprake van een daling van de werkzoekendengraad in stad Antwerpen met 1,2%-punt.

Grafiek 2 Evolutie van de werkzoekendengraad in Vlaanderen en stad Antwerpen, juni 2013-2022

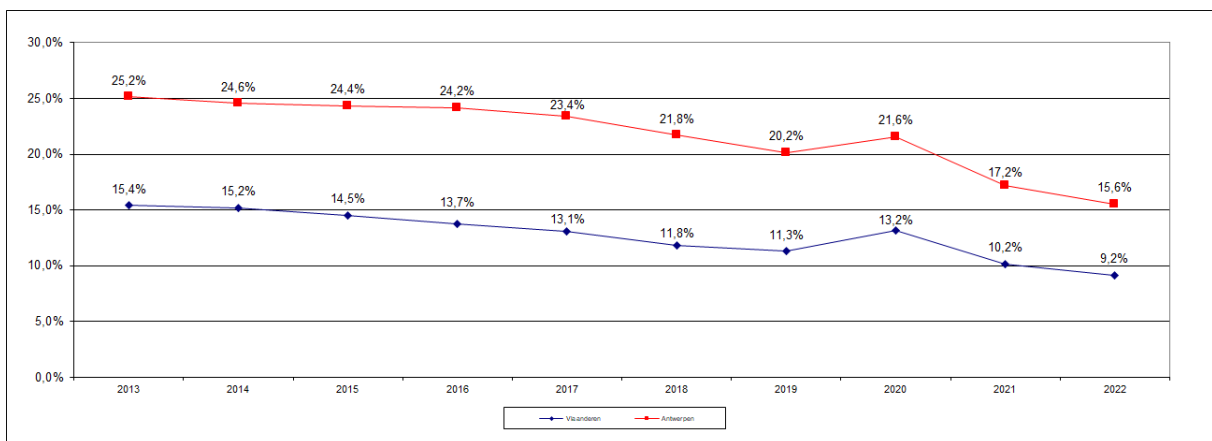


Bron: Arvastat - VDAB

Bewerkingen: stad Antwerpen | Ondernemen en Stadsmarketing | Werk

De werkzoekendengraad bij Antwerpse jongeren lag in juni op 15,6%. Dit is beduidend hoger dan de gemiddelde werkzoekendengraad van jongeren in Vlaanderen (9,2%). Op jaarbasis daalt de werkzoekendengraad bij jongeren in stad Antwerpen met 1,7%-punt.

Grafiek 3 Evolutie van de werkzoekendengraad bij werkzoekenden zonder werk jonger dan 25 jaar in Vlaanderen en stad Antwerpen, juni 2013-2022

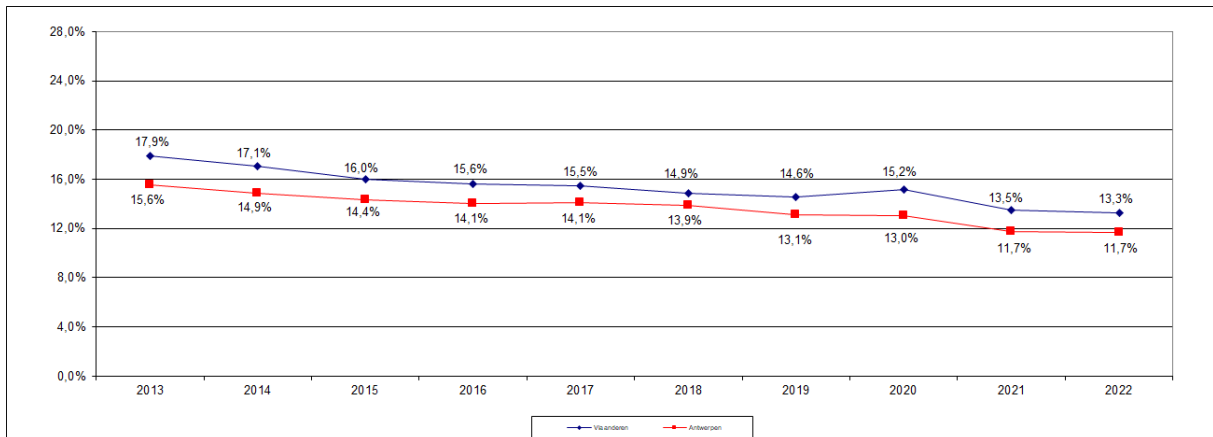


Bron: Arvastat - VDAB

Bewerkingen: stad Antwerpen | Ondernemen en Stadsmarketing | Werk

Wanneer we het aantal werkzoekenden zonder werk jonger dan 25 jaar afzetten tegen het totaal aantal werkzoekenden zonder werk, is 11,7% van de werkzoekenden zonder werk in Antwerpen jonger dan 25 jaar. In Vlaanderen bedraagt dit aandeel 13,3%.

Grafiek 4 Evolutie van het aantal werkzoekenden zonder werk jonger dan 25 jaar ten opzichte van de totale populatie werkzoekenden zonder werk in Vlaanderen en Antwerpen, juni 2013-2022.



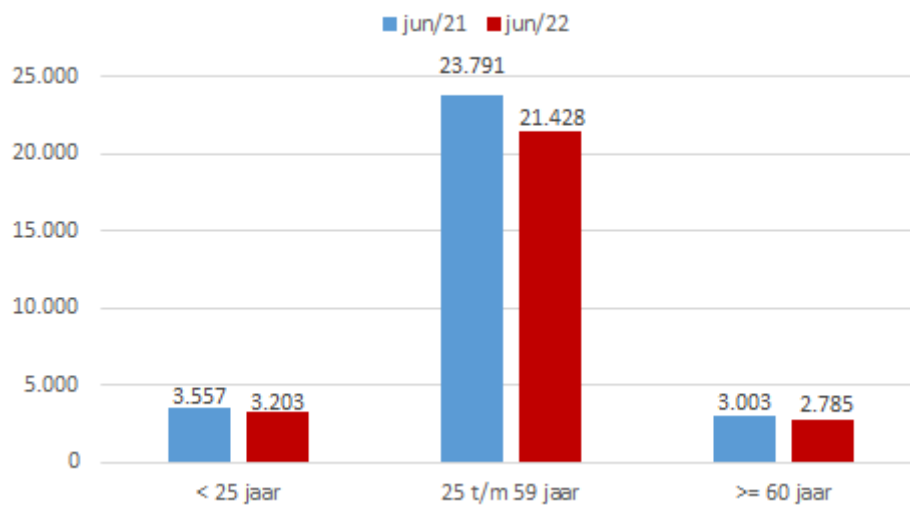
Bron: Arvastat - VDAB

Bewerkingen: stad Antwerpen | Ondernemen en Stadsmarketing | Werk

Profiel van de Antwerpse werkzoekenden zonder werk

Leeftijd

Grafiek 5 Werkzoekenden zonder werk naar leeftijd, stad Antwerpen, juni 2021-2022



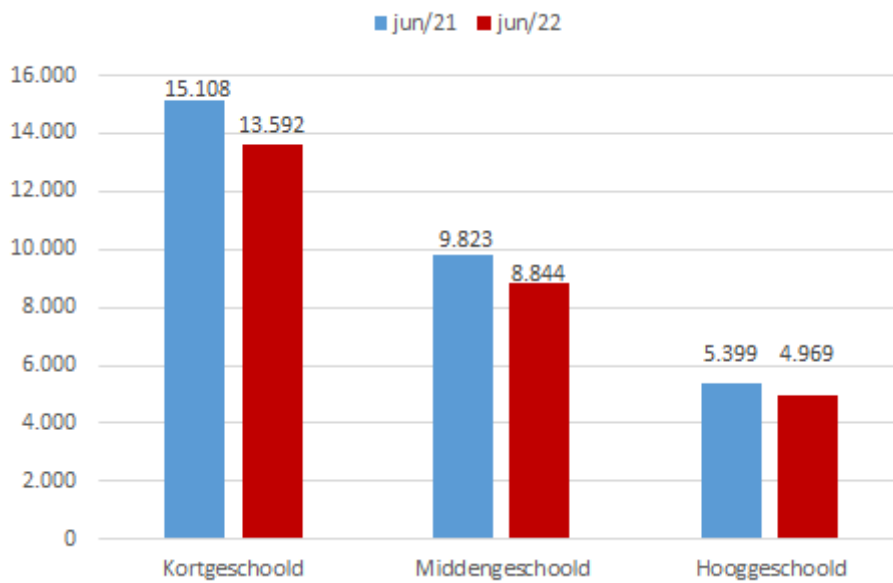
Bron: Arvastat - VDAB

Bewerkingen: stad Antwerpen | Ondernemen en Stadsmarketing | Werk

De daling van het aantal werkzoekenden zonder werk in stad Antwerpen is het sterkst bij de -25-jarigen en bedraagt 10% op jaarbasis. De sterkte van de daling neemt af met de leeftijd: -9,9% voor de leeftijdscategorie 25 t/m 59 jaar en -7,3% voor wie 60 jaar of ouder is.

Studieniveau

Grafiek 6 Werkzoekenden zonder werk naar studieniveau, stad Antwerpen, juni 2021-2022



Bron: Arvastat - VDAB

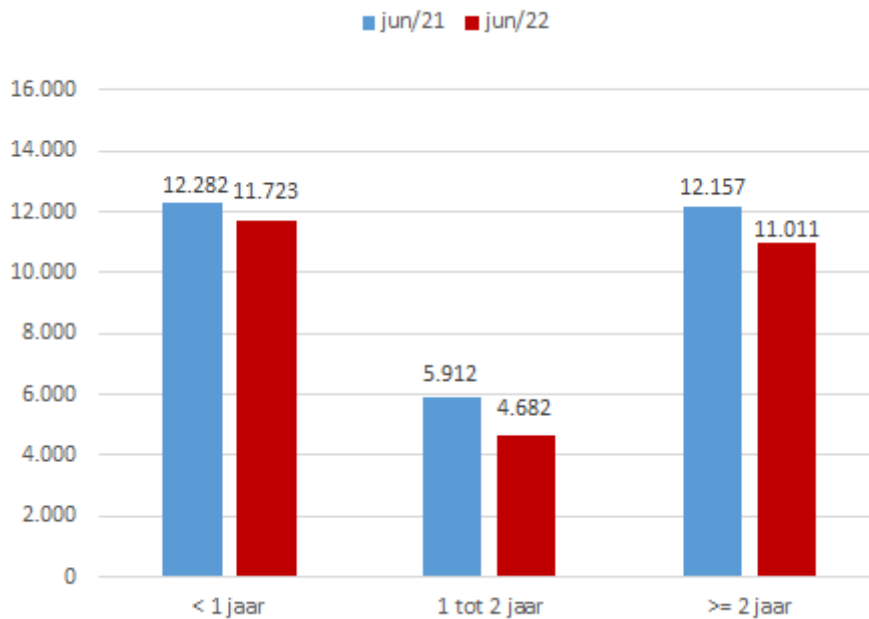
Bewerkingen: stad Antwerpen | Ondernemen en Stadsmarketing | Werk

49,6% van de werkzoekenden zonder werk in stad Antwerpen is kortgeschoold. Het aantal kortgeschoolde werkzoekenden daalt met 10% ten opzichte van juni 2021. Het aantal middengespoolden daalt eveneens met 10% en de hooggeschoolden tekenen een daling met 8% op.

Eind juni telt VDAB ook nog 11 werkzoekenden zonder werk in stad Antwerpen waarvoor het studieniveau onbekend is. Voorheen werden zij gecatalogeerd onder de categorie "kortgeschoold". Nu krijgen ze een afzonderlijke categorie "onbekend".

Werkloosheidsduur

Grafiek 7 Werkzoekenden zonder werk naar werkloosheidsduur, stad Antwerpen, juni 2021-2022



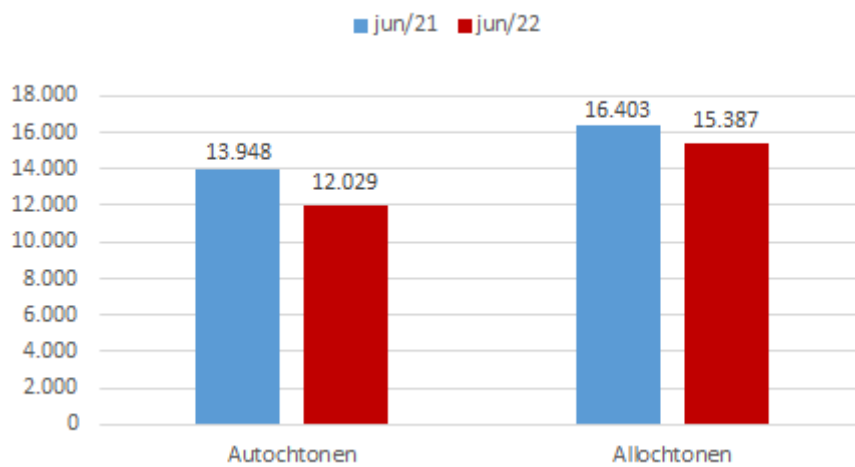
Bron: Arvastat - VDAB

Bewerkingen: stad Antwerpen | Ondernemen en Stadsmarketing | Werk

42,8% van de werkzoekenden zonder werk in stad Antwerpen is minder dan één jaar werkzoekend. De kortdurige werkloosheid (minder dan 1 jaar) daalt in stad Antwerpen met 4,6%. De daling bij de groep wzw die 1 tot 2 jaar werkloos bedraagt 20,8%. De groep wzw die zeer langdurig werkloos is (2 jaar of meer) daalt met 9,4%.

Origine

Grafiek 8 Werkzoekenden zonder werk naar origine, stad Antwerpen, juni 2021-2022



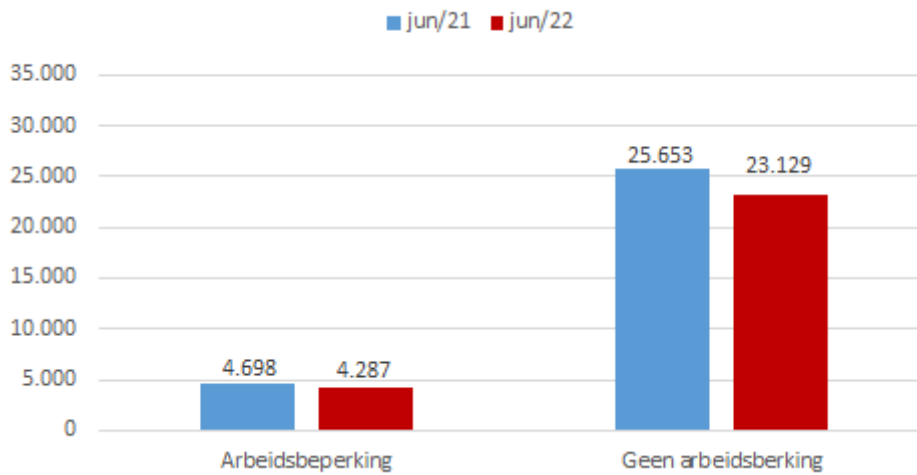
Bron: Arvastat - VDAB

Bewerkingen: stad Antwerpen | Ondernemen en Stadsmarketing | Werk

Stad Antwerpen telt 15.387 allochtone werkzoekenden zonder werk. Dat is 56,1% van de totale groep werkzoekenden zonder werk. Ten opzichte van juni 2021 daalt het aantal allochtone werkzoekenden met 6,2%. Bij de autochtone werkzoekenden bedraagt de procentuele daling op jaarbasis 13,8%.

Arbeidsbeperking

Grafiek 9 Werkzoekenden zonder werk naar arbeidsbeperking, stad Antwerpen, juni 2021-2022



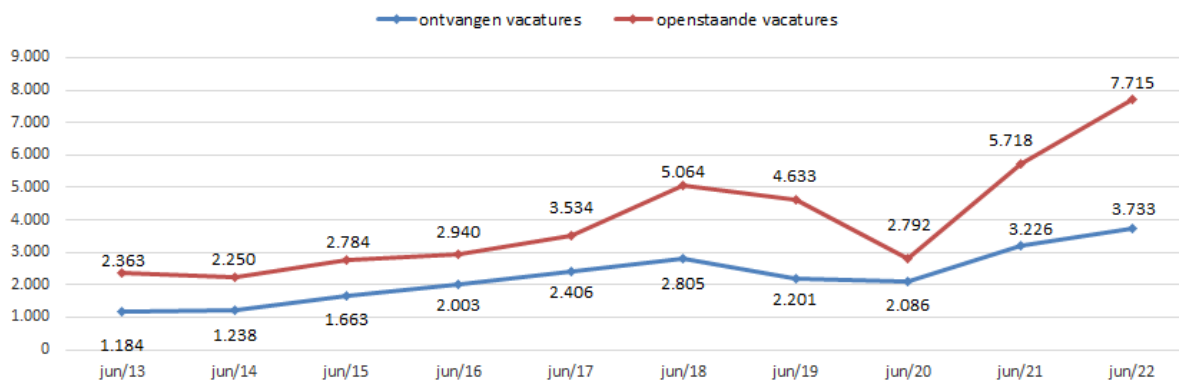
Bron: Arvastat - VDAB

Bewerkingen: stad Antwerpen | Ondernemen en Stadsmarketing | Werk

Eind juni telt stad Antwerpen 4.287 werkzoekenden zonder werk met een arbeidsbeperking. Dat zijn er 411 minder dan in juni 2021 ofwel een daling met 8,8%.

Vacatures

Grafiek 10 Aantal ontvangen en openstaande vacatures, stad Antwerpen, evolutie juni 2013-2022



Bron: Arvastat - VDAB

Bewerkingen: stad Antwerpen | Ondernemen en Stadsmarketing | Werk

Ontvangen vacatures

VDAB ontving in juni 3.733 vacatures in stad Antwerpen. Dat is 15,7% meer dan in juni 2021. De voorbije twaalf maanden (juli 2021 - juni 2022) ontving VDAB in stad Antwerpen 41.092 vacatures. Dit is 48,6% meer dan in de periode van 12 maanden daarvoor (juli 2020 - juni 2021). De 5 sectoren met het hoogst aantal ontvangen vacatures ten opzichte van vorig jaar zijn de sectoren “Vervaardiging van machines en toestellen”, “Horeca en toerisme”, “Ontspanning, cultuur en sport”, “Transport, logistiek en post” en “Dranken, voeding en tabak”.

51% van de vacatures is voor hooggeschoolde profielen. Daarnaast wordt er bij 29,9% van de vacatures geen diplomavereisten of maximaal 2de graad secundair onderwijs gevraagd. 59,2% van de vacatures is aan VDAB gemeld door grote ondernemingen (50 werknemers of meer). 19,4% van de vacatures is voor jobs in de zakelijke dienstverlening, 17,7% voor jobs in het onderwijs en 12,4% voor jobs in de groot- en kleinhandel. Naar beroepsgroep is 15,3% voor onderwijzend en leidinggevend personeel in scholen, 8,8% voor gespecialiseerde administratief medewerkers en 8,4% voor verkopers.

Naast de vacatures die rechtstreeks aan VDAB gemeld worden, werden er 3.593 vacatures gemeld via werving- en selectiekantoren. Ook werden er 8.346 uitzendopdrachten geregistreerd.

Openstaande vacatures

Eind juni telt VDAB in stad Antwerpen 7.715 openstaande vacatures. Ten opzichte van juni 2021 stijgt het aantal openstaande vacatures met 34,9%.

Voor meer informatie kan u contact opnemen met:

Stad Antwerpen | Ondernemen en Stadsmarketing | Werk

Grote Markt 1

2000 Antwerpen

e-mail: work@antwerpen.be

Toelichting

Begin juli 2021 introduceerde VDAB een nieuwe indeling van de groep werkzoekenden. VDAB toonde daarmee aan dat het er niet enkel is voor werkzoekenden zonder job, maar ook voor werknemers en studenten. Naast een nieuwe indeling van de groep werkzoekenden lanceerde VDAB ook een vernieuwde versie van hun interactieve toepassing Arvastat (ARbeidsmarkt Vraag- en AanbodSTATistieken).

De nieuwe werkzoekendenindeling

De nieuwe werkzoekendenindeling zorgt ervoor dat alle burgers met een actief dossier bij VDAB in kaart worden gebracht. VDAB maakt een onderscheid tussen drie groepen burgers volgens hun werksituatie:

- werkzoekenden zonder werk (wzw): burgers zonder job die VDAB zo snel mogelijk aan duurzaam werk wil helpen;
- werkenden: burgers met een deeltijdse of voltijdse job die een beroep doen op VDAB voor loopbaandienstverlening;
- studenten en anderen: burgers die niet op zoek zijn naar een nieuwe permanente job, maar op VDAB vertrouwen voor een bepaald type dienstverlening (bijvoorbeeld het vinden van een studentenjob tijdens hun studies).

De grootste groep, die van de werkzoekenden zonder werk (wzw), deelt VDAB verder in volgens hun bemiddelingsstatus op het moment van meting. Drie groepen worden onderscheiden:

- in bemiddeling: zij maken gebruik van de bemiddelende dienstverlening van VDAB online, telefonisch of in persoon. Sommigen gaan zelfstandig op zoek naar werk met online dienstverlening, terwijl anderen geholpen worden door sectorale teams of intensieve dienstverlening krijgen waar meer tijd over gaat;
- in opleiding of voortraject: zij zijn bezig met competentieversterking, een voortraject zoals inburgering of zorgbegeleiding, of een andere specifieke begeleiding (bijvoorbeeld begeleiding tijdens detentie, in beroep tegen mutualiteit). Deze actie zal hen later helpen om succesvol naar werk te zoeken, maar zorgt ervoor dat ze nu niet meteen aan het werk kunnen. Onder andere burgers met een vrijstelling voor studies behoren tot deze groep, net als burgers met een niet-inzetbaarheid omwille van advies arbeidsmatige activiteiten in de sociale economie, opleiding, detentiebegeleiding, ...;
- niet-inzetbaar op lange termijn: werkzoekenden die omwille van bepaalde redenen zoals een gezondheidsproblematiek op dit moment geen arbeidsmarktperspectief hebben. Die redenen moeten eerst aangepakt worden vooraleer iemand er (terug) klaar voor is om in een bemiddelingstraject naar werk te stappen. VDAB laat deze burgers niet los, en pikt de draad terug op van zodra er terug een perspectief is naar werk. Onder andere burgers met de ondersteuningsnood "geen persoonlijke dienstverlening mogelijk" behoren tot deze groep, net als burgers met een niet-inzetbaarheid omwille van bijvoorbeeld bemiddelingsadvies welzijn, ...

De groep werkzoekenden zonder werk (wzw) verschilt van de groep niet-werkende werkzoekenden (nwwz) op volgende vlakken:

- de categorie 11 deeltijds lerende zonder job wordt niet langer meegeteld bij de groep wzw omdat zij vanaf nu deel uit maakt van de groep studenten en anderen;
- de categorie 32 persoon ten laste van het RIZIV in voorbereiding op tewerkstelling en de categorie 33 arbeidszorgmedewerker worden dan weer wel bij de wzw geteld terwijl dit bij de nwwz niet het geval was.

De nieuwe werkzoekendenindeling heeft ook effect op de werkzoekendengraad. De werkzoekendengraad is de verhouding van het aantal werkzoekenden zonder werk woonachtig in Vlaanderen ten opzichte van de Vlaamse beroepsbevolking

Als noemer neemt VDAB dus de beroepsbevolking van het Vlaams Gewest tussen 18 en 65 jaar oud (= jaargemiddelde van twee kalenderjaren terug).

Als teller worden de werkzoekenden zonder werk tussen 18 en 65 jaar oud (wzw) met een verblijfplaats in Vlaanderen geselecteerd. Vroeger bestond de teller uit de niet-werkende werkzoekenden tussen 18 en 65 jaar oud (nwwz). Doordat de teller nu hoger ligt dan vroeger maar de noemer dezelfde is gebleven, stijgt de werkzoekendengraad.

Bron: VDAB werkzoekendenbericht Juli 2021, Arvastat, brochure "De nieuwe werkzoekendenindeling en de impact op Arvastat"