



Plaatsbeschrijving openbare ruimte na ingebruikname

Doel van de opdracht

Dit document beschrijft de toestand van de openbare ruimte na het einde van de werken of het evenement. De stad vergelijkt deze plaatsbeschrijving met de plaatsbeschrijving voor aanvang van de werken of het evenement. Het verschil tussen de twee plaatsbeschrijvingen bepaalt de eventuele schade aan de openbare ruimte. Als er geen plaatsbeschrijving is voor de ingebruikname van de openbare ruimte gaat de stad uit van een goede toestand. **De stad verhaalt de schade altijd op de bouwheer of de organisator.**

Dit document maakt deel uit van het reglement herstelling openbare ruimte van de stad Antwerpen.

Plaatsbeschrijving

datum

	▲		▲						
dag		maand							jaar

uur

	▲			
uur		min.		

Werken of evenement van

Dit is de gebruiker die de openbare ruimte inneemt of laat innemen

naam

voornaam

.....

hoedanigheid (evenementorganisator, aannemer, bouwheer ...)

.....

straat

huisnummer

bus

.....

postnummer

gemeente

.....

Adres werken of evenement

straat

huisnummer

bus

.....

postnummer

gemeente

.....

Datum einde werken of afbraak evenement

	▲		▲						
dag		maand							jaar

Plaatsbeschrijving openbare ruimte vóór inname

Aankruisen wat van toepassing is.

ja

neen, tijdens (bv. na afbraakwerken)

Ons kenmerk (stad Antwerpen): BOAB.
(nummer invullen)

Aanwezigen bij de opmaak van de plaatsbeschrijving

Zorg dat alle betrokken partijen dit verslag mee opmaken en ondertekenen

1. Voor de Stad

naam

voornaam

.....

hoedanigheid

handtekening

.....



2. Voor de Bouwheer/Organisator (standaardbetaler)

naam voornaam

hoedanigheid handtekening

3. Voor andere betaler (indien van toepassing)

naam voornaam

hoedanigheid handtekening andere mits bijlage van volmacht te bezorgen per e-mail.

Bouwvergunning nummer

Enkel invullen indien van toepassing.

Dossiernummer

Voorbehouden voor de stad Antwerpen. BOAB-nummer invullen (toezichter)

Gegevens van betrokkenen :

Enkel invullen indien van toepassing.

1. naam toezichter voornaam toezichter

Hoedanigheid: afgevaardigde van de Stad

Stadsontwikkeling Publieke Ruimte | herstellingopenbareruimte@antwerpen.be

2. naam bouwheer | organisator | betaler

naam contactpersoon voornaam contactpersoon

hoedanigheid: aanspreekpunt bij bouwheer of organisator voor de Stad Antwerpen

straat huisnummer bus

postnummer gemeente

gsmnr | e-mail

facturatieadres

BTW-nummer

B	E	▲				▲			▲			
---	---	---	--	--	--	---	--	--	---	--	--	--



3. **ENKEL IN TE VULLEN INDIEN ANDERE BETALER DAN BOUWHEER/ORGANISATOR**
(bijlage akkoord van beide partijen toevoegen bij deze plaatsbeschrijving)

naam contactpersoon

voornaam contactpersoon

.....

hoedanigheid: aanspreekpunt bij bouwheer of organisator voor de Stad Antwerpen

.....

straat

huisnummer

bus

.....

postnummer

gemeente

.....

telefoonnr. | gsmnr.

.....

e-mail

.....

facturatieadres

.....

BTWnummer

B	E	▲																	
---	---	---	--	--	--	--	--	--	--	--	--	--	--	--	--	--	--	--	--

4. Landmeter – expert

naam bedrijf

.....

naam contactpersoon

voornaam contactpersoon

.....

hoedanigheid

.....

telefoonnr. | gsmnr.

.....

e-mail

.....

Overzicht van het dossier

1. voorafgaande opmerkingen.
2. beschrijving afmetingen en materialen openbare ruimte.
3. beschrijving openbare ruimte met foto's.

1. voorafgaande opmerkingen

.....

.....

.....



2. beschrijving afmetingen en materialen openbare weg:

- Voeg een plan bij waarop de zone van de plaatsbeschrijving is aangeduid.
- Vermeld de nummers en de camerastandpunten van de foto's die eventueel gevraagd worden door een van beide partijen.
- Neem foto's waar niet enkel de openbare weg of het terrein op staat, maar ook gebouwen, huisnummers of andere infrastructuur.

Beschrijving van voetpad, fietspad, rijweg en terrein, materialen, lengtes, breedtes vermelden ongeacht de toestand.

Het voetpad is uit en is meter breed.

De boordsteen is uit en is lopende meter.

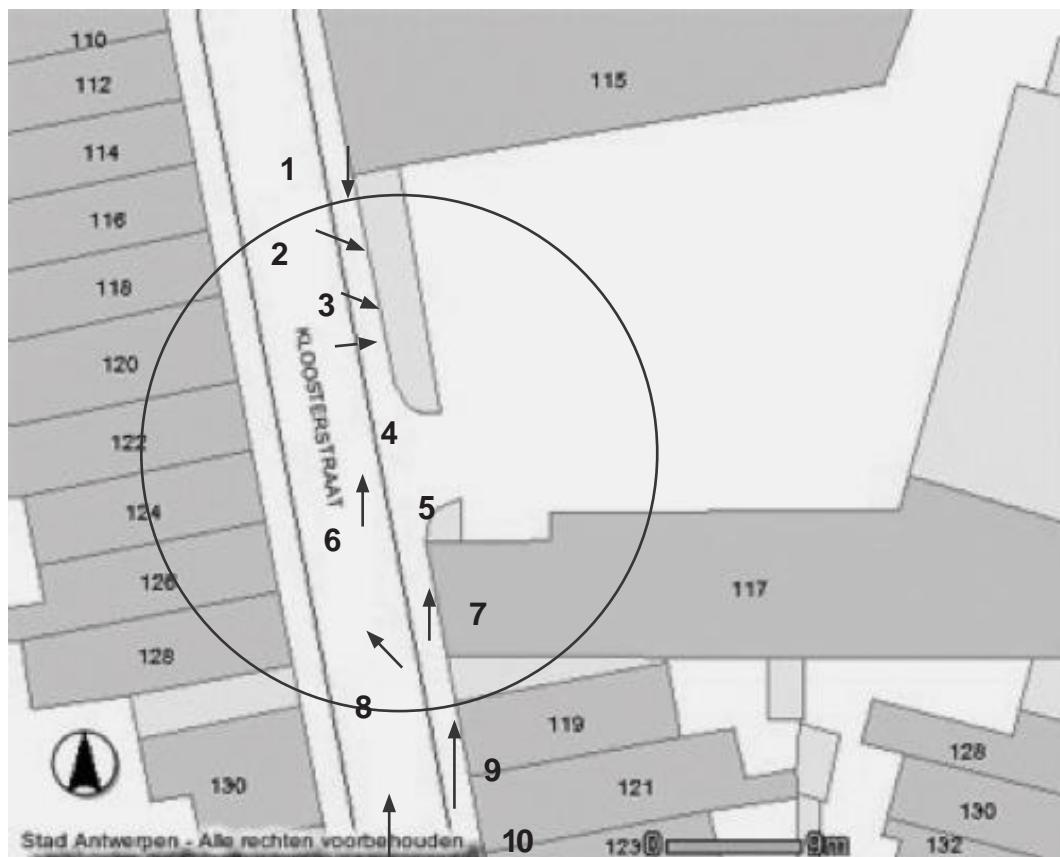
De greppel bestaat uit en is lopende meter.

Het fietspad bestaat uit en is meter breed.

De rijweg bestaat uit en is meter breed.

Het terrein bestaat uit en is m² groot

voorbeeld situatieschets



3. beschrijving openbare ruimte met foto's:

voorbeeld

foto 1:



foto 1:

foto 2:



foto 2:

- Mail de genummerde foto's en dit dossier naar herstellingopenbareruimte@antwerpen.be.
- De foto's mogen niet groter zijn dan 250 Kb. Sla ze als .jpg op.
- Nummer de foto's als volgt: straatnaam_huisnummer_datum_volgnummer.
- Gebruik voor de datum JJJJMMDD (jaar, maand, dag).
- Vermeld in onderstaande beschrijving welke schade zichtbaar is op de foto.

voorbeeld 1: schade openbare ruimte na einde bouwwerken.

voorbeeld 2: schade openbare ruimte na einde evenement.



bijlage beschrijving openbare ruimte (vervolg)

Genummerde foto's hierin plakken met tekst bij

foto 1:

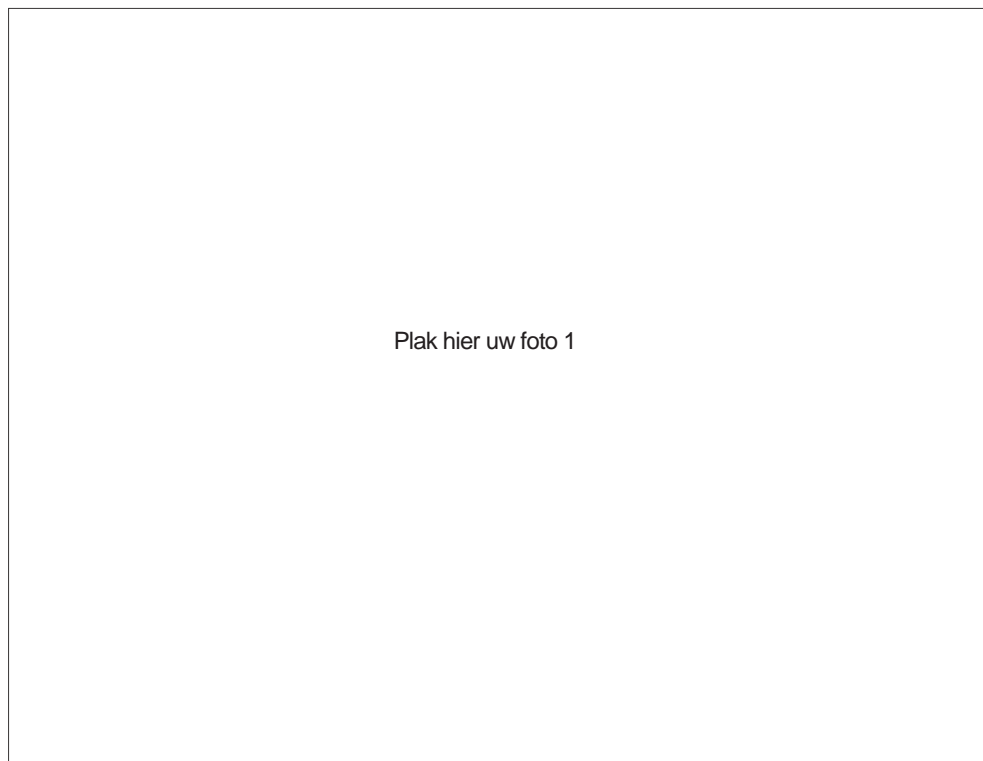


foto 1:

foto 2:



foto 2:



foto 3:




foto 3:

foto 4:




foto 4:



Opgemaakt 'in alle oprechtheid, voorzichtigheid en te goeder trouw', in zoveel exemplaren als er betrokken partijen zijn, waaronder:

- 1 voor de bouwheer of organisator
- 1 voor stad Antwerpen, de beheerder van de openbare ruimte
- 1 voor andere (betaler) hierboven genoemd onder 3

Opgemaakt door (aanvinken wat van toepassing is)

- Stad
- Bouwheer / organisator
- Andere betaler (indien van toepassing)
- Landmeter - expert

naam bedrijf

.....

naam contactpersoon

voornaam contactpersoon

.....

Hoedanigheid

.....

telefoonnr. | gsmnr.

.....

e-mail

.....

datum

	▲	▲							
dag	maand	jaar							

Handtekeningen van alle betrokkenen

1. Stad Antwerpen

.....

2. Bouwheer

.....

3. Andere betaler
(indien van toepassing)

.....

4. Landmeter
(indien van toepassing)

.....

invullen na controle door de stad Antwerpen.

Hoe verder met dit document?

- Mail dit formulier en de nodige afbeeldingen naar herstellingopenbareruimte@antwerpen.be.
- Als u dit dossier aangetekend wilt versturen, dan richt u zich tot het College van Burgemeester en Schepenen: Grote Markt 1, 2000 Antwerpen.
- Dossiers groter dan 5 MB stuurt u aangetekend naar Grote Markt 1, 2000 Antwerpen of stuurt u via Wettransfer.

